



CATALOGUE DES OPTIONS BICYCLETTES A LA CARTE

1981

SOMMAIRE

Introduction : LES BICYCLETTES A LA CARTE

1 - Utilisation du Catalogue et du Bon de Commande

DESCRIPTION DES BICYCLETTES

2	C.42
3	C.51
4	C.7
5	T.D.F
6	S.P
7	C.C.2
8	P.A.1
9	C.T.3
10	C.T.M.3

Page :

11	-	Les Cadres
12	-	Les Fourches - Le Chrome
13	-	Série CAMPAGNOLO SUPER RECORD Route
14	-	Série CAMPAGNOLO RECORD Route
15	-	Série CAMPAGNOLO SUPER RECORD Piste
16	-	Série CAMPAGNOLO RECORD Piste
17	-	Série DURA-ACE EX
18	-	Série SHIMANO 600
19	-	Jeu de Direction - Ensemble de pédalier
20	-	Plateaux - Pédales
21	-	Cintre et Potence
22	-	Les Selles
23	-	Tige de Selle - Les Freins
24	-	Les Moyeux
25	-	Les Jantes
26	-	Les Boyaux
27	-	Les Pneus - Les Rayons
28	-	Les Roues-Libres - Pignon Fixe
29	-	Chaine - Ensemble Dérailleurs - Dérailleurs AR
30	-	Manettes - Gaine - Porte-Bagages - Eclairage
31	-	Tarif de Base
32	-	Tableau des Cotes - Cadre DURALINOX
33	-	Tailles Proposées sur VELOS SERIE

CLASSIFICATION

Le classement des pièces est établi par "famille".

Chaque famille est caractérisée par un code numérique.

UTILISATION DU CATALOGUE ET DU BON DE COMMANDE

Ce catalogue est destiné à vous communiquer la référence des options, leur désignation et leur prix TTC.

Pour vous guider dans la définition des bicyclettes à la carte, un exemple semble utile.

Vous désirez commander une bicyclette à la carte :

Prendre un bon de commande et le catalogue.

- 1°/ Inscrire dans la case correspondante, le modèle, la hauteur (si vous choisissez une hauteur de série)
- 2°/ Cocher dans la case correspondante la teinte choisie (en partant de la gauche vers la droite)
- 3°/ Inscrire le prix de vente détail TTC (modèle de série dernier tarif en vigueur)
- 4°/ Inscrire la référence des options choisies dans le catalogue, leur désignation, leur prix TTC sous le prix du modèle de base,
plus les 150 Frs supplément obligatoire pour circuit et finition artisanale
- 5°/ Pour une bicyclette de série, transformation cadre sur mesure : supplément 380 Frs (voir catalogue réf. 15)
- 6°/ Pour toute bicyclette sur mesure, inscrire les dimensions du cadre dans les cases correspondantes (A, C, D, E, F)
- 7°/ Inscrire dans les cases correspondantes la longueur des manivelles, la longueur de la potence, la denture de l'ensemble de pédalier, la denture de la roue libre s'il y a lieu.
- 8°/ Pour le prix de base des modèles TDF, SP, PA1, CC2, voir tarif sur catalogue page 31
(ces prix seraient à majorer de frs 150 lors d'une commande, pour finition artisanale)

MISE A JOUR

Par souci de la mise à jour de votre bon de commande, vous serez prévenu par une circulaire concernant la hausse qu'il faudra appliquer sur les commandes dans la case prévue "Hausse générale intervenue depuis le tarif au

www.vintageracingbicycles.de

DESCRIPTION TECHNIQUE BICYCLETTE

BICYCLETTE "C 42 "

CADRE

Hauteur 570 - 530 - 550 - 590 - 610 - 510 -
3 tubes "REYNOLDS",
Haubans biconiques -
Pattes forgées "HURET" avec oeil

FOURCHE

Fourreaux 28 X 19
Tête à profil incliné, chromée
Pattes forgées "HURET" avec oeil chromée

DIRECTION

Jeu de direction "SHIMANO" 600 EX
Potence CTA à serrage BTR
Cintre dural "SERIE 2000"
Gainage "MOTOBECANE" avec repose-mains

PEDALIER

Ensemble pédalier "SHIMANO" 600 pas Français
Pédales course "SR 100 AL"
Cale-pieds et courroies

FREINS

"SHIMANO 600 EX"
Leviers course en dural, perforés
avec guide roue

DERAILLEUR ET TR

Ensemble "SHIMANO"
Roue-libre "SHIMANO"
6 vitesses 13- 15- 17-

ROUES

Moyeu "SHIMANO 600 EX"
Jantes "TYPE RECORD"
Boyaux "HUTCHINSON"
collés, chambre

SELLE

Course "COMET"
Tige de selle
Serrage de tige de

POMPE

Luxe, sans pompe

DEVELOPPEMENTS

52 dents : 8,55- 7,40- 6,55- 5,85- 5,30- 4,65
42 dents : 6,90- 6,00- 5,30- 4,75- 4,30- 3,75

BICYCLETTE "C 51 "

CADRE

Hauteur 570 - 510 - 530 - 550 - 590 - 610 -
7 tubes "COLOMBUS"
Haubans biconiques
Raccord "COMPETITION", ajourés
Pattes forgées "HURET", sans œillets

FOURCHE

Fourreaux "COLOMBUS" 28 X 19
Tête forgée à profil incliné,
Pattes forgées "HURET", sans œillets,
Entièrement chromée

DIRECTION

Jeu de direction de précision "MOTOBECANE"
Potence "BELLERI COMPETITION"
Cintre de guidon "BELLERI COMPETITION"
Gainage "MOTOBECANE"

PEDALIER

Ensemble pédalier "STRONGLIGHT 106,
42 X 52 dents
Pédale Course SR 100 BL
Cale-pieds et courroies

FREINS

Ensemble "WEINMANN 605" avec guide roue et
Ecrous noyés
Leviers dural perforés
Repose-main para

DERAILLEUR ET TRA

Ensemble dérailleur
Chaîne "SED
Roue-libre
6 vitesses 13 - 14

ROUES

Moyeux "PELISSIF
Jantes "SUPER
Boyaux "HUTCH
collés, chambre

SELLE

Course "G...
Tige de Selle "L...
Serrage de tige

POMPE

Luxe sans porte-pompe

DEVELOPPEMENTS

52 dents : 8,55 - 7,95 - 7,40 - 5,55 - 5,05 -
42 dents : 6,90 - 6,42 - 5,60 - 5,00 - 4,50 - 4,10 -

BICYCLETTE "C.7"

CADRE

Hauteur (Voir page 32)
"DURALINOX" anodisé bleu

FOURCHE

"DURALINOX" anodisé argent

DIRECTION

Jeu direction "SHIMANO DURA ACE EX"
Potence "BELLERI COMPETITION" anodisé
Gaine avec repose-main
Cintre de guidon course "BELLERI"
Gainage "MOTOBECANE"

PEDALIER

Ensemble pédalier "SHIMANO EX DD"
Pédale "SHIMANO DURA ACE EX DD"
Avec cale-pied, courroies bleues

FREINS

"SHIMANO DURA ACE EX" écrous noyés
Avec guide-roue et leviers course
En alliage léger, perforés "SHIMANO DURA ACE EX"

DERAILLEUR ET TRANSMISSION

Ensemble dérailleur "DURA ACE EX"
avec manettes sur tube inférieur pour fixation
cadre en dural
Chaîne "SEDISPORT" nickelée
Roue-libre "SHIMANO DURA ACE EX"
7 vitesses 12-13-14-15-17-20-21 dents

ROUES

Moyeux "SHIMANO DURA ACE EX" petits flasques
blocage rapide 32 trous
Jante "SUPER CHAMPION" arc en ciel 32 trous
anodisées argent
Boyaux "CLEMENT 70" chambre latex, collés

SELLE

Course "CONCOR"
Tige de selle "LAPRADE" SR CTP5, Ø 25 X 180
Chariot incorporé, serrage BTR "SIMPLEX"

POMPE

"ZEFAL Z"

DIVERS

Fixe porte-bidon

BICYCLETTE "TDF"

CADRE

Hauteur à la demande
8 tubes "REYNOLDS", 5/10
Haubans biconiques Ø 16
Raccords COMPETITION ajourés
Boîte de pédalier en microfusion - "CINELLI"
Pattes forgées "CAMPAGNOLO", courtes sans oeillet

FOURCHE

Pivot et fourreaux 28 x 19 REYNOLDS
Tête forgée à profil incliné, gravée "M"
Pattes forgées "CAMPAGNOLO", sans oeillet
Renfort de pivot (cornouillé)

DIRECTION

Jeu de direction "CAMPAGNOLO RECORD"
Potence "CINELLI 1/A"
Cintre de guidon course "CINELLI GIRO ITALIA"
Gainage "MOTOBECANE"

PEDALIER

Ensemble pédalier "CAMPAGNOLO RECORD"
Pédales "CAMPAGNOLO RECORD" PISTE 1038
Cale-pieds "CHRISTOPHE" et courroies chamois

FREINS

"CAMPAGNOLO RECORD 2040"

DERAILLEUR ET TRANSMISSION

Ensemble dérailleur "CAMPAGNOLO RECORD"
Chaîne "SEDISPORT STANDARD"
Roue-libre "MAILLARD 700" or "SPRINT"
6 vitesses 13 - 14 - 15 - 16 - 17 - 18

ROUES

Moyeux "CAMPAGNOLO RECORD", petits flasques
Rayons et écrous chromés
Jantes "SUPER CHAMPION" Arc en ciel
Boyaux "CLEMENT CRITERIUM" 12 bis

SELLE

"CONCOR"
Tige de selle "CAMPAGNOLO SUPER RECORD"

PORTE-BIDON

"TA" en dural, avec bidon

POMPE

"ZEFAL Z"

BICYCLETTE "SP"

CADRE

8 tubes "COLOMBUS" série SL - 6/10
Raccords "BOCAMA" Super Léger
Boîte de pédalier "CINELLI" microfusion
Pattes forgées "SIMPLEX", courtes

FOURCHE

Fourreaux "COLOMBUS" 28 X 19
Pivot "COLOMBUS", avec renfort Hélicoïdal
Tête de fourche microfusion "ARCOR"
Patte forgée "SIMPLEX"
Renfort de pivot (cornouillé)
Entièrement chromée -

DIRECTION

Jeu de direction "STRONGLIGHT" D8
Potence "CINELLI" Record n° 1
Cintre de guidon "CINELLI" "GIRO ITALIA"
Gainage "MOTOBECANE"

PEDALIER

Ensemble pédalier "STRONGLIGHT 107 SP"
Pédales "MAILLARD" 700 Course-
à cages réduites
Cale-pieds et courroies "CHRISTOPHE Z"

FREINS

"WEINMANN" SUPER CARRERA 400

DERAILLEUR ET TRANSMISSION

Ensemble dérailleur 6600 "SIMPLEX"
Aérodynamique
Chaîne "SEDISPORT"
Roue-libre "MAILLARD" 700 Course

ROUES

"MAILLARD" 700 - professionnel
Rayons inox ACI - écrous chromés
Jantes GP4 "MAVIC" anodisées noires
Boyaux "CLEMENT CRITERIUM 12 Bis"

SELLE

"ITALIA" superleggera "TURBO"
Tige de selle "SIMPLEX" SLJ - 4164 A -

PORTE-BIDON

"T.A." en dural

POMPE

"ZEFAL Z"

BICYCLETTE "CC2"

CADRE

Hauteur 565 - 535 - 590 - 610 -
3 tubes VITUS
Haubans Ø 13
Pattes forgées "HURET"

FOURCHE

Fourreaux 28 x 19
Tête forgée à profil incliné
Pattes forgées "HURET"

DIRECTION

Jeu de direction "LIGHTRACE"
Potence dural à serrage BTR
Cintre de guidon dural gravé "M"
Ruban coton monté

PEDALIER

Ensemble pédalier "TA CYCLO CROSS" 5 vis n° 1205,
46 dents
Pédales course "LYOTARD 460" en dural
Cale-pieds et courroies

FREINS

"MAFAC CRITERIUM" à tasseaux
Leviers course en dural
Repose-main "MAFAC" complet

DERAILLEUR ET TRANSMISSION

Dérailleur AR/CHALLENGER HURET
avec passe-vitesse au guidon
Roue-libre "NORMANDY"
5 vitesses 15 - 17 - 19 - 22 - 26

ROUES

Moyeux "ATOM SPORT", à blocage
Super flasque protège rayons translucides
Jantes "SUPER CHAMPION Compétition"
Boyaux AV. "WOLBERT CROSS" collés
AR. "SUPER CROSS"

SELLE

"TRAINING"
Tige de selle SR CTP6

DEVELOPEMENT

46 dents : 6,55 - 5,80 - 5,15 - 4,45 - 3,75 -

BICYCLETTE "PA 1"

CADRE

Hauteur 565 - 535 - 590 -
Entièrement brasé
Hauban Ø 13
Pattes découpées "PISTE"

FOURCHE

Tête forgée à profil incliné
Fourreaux ronds
Pattes découpées "PISTE"

DIRECTION

Jeu de direction "LIGHTRACE"
Potence "PHILIPPE" n° 62, longueur 100
Cintre de guidon "PISTE PHILIPPE AMERICAIN" n° 13
Ruban coton et embouts chromés montés

PEDALIER

Ensemble pédalier "NERVAR" 5 branches 1020 -
50 dents, manivelles 170
Pédales "PISTE" 45 CA "LYOTARD"
Cale-pieds et courroies

TRANSMISSION

Chaîne de 3,30
Pignon fixe 15 dents

ROUES

Moyeux "NORMANDY PISTE"
Ecrous borgnes "MB"
Jantes "MAVIC" PISTE
Boyaux "WOLBERT" NEO PRO
Chambre butyl en latex

SELLE

"SUPER COURSE" dessus skaï avec chariot
Tige de selle chromée Ø 25,4 X 200

DEVELOPPEMENT

7, 12

CADRE

Hauteur 565 - 535 - 590 -
3 tubes VITUS 888
Haubans Ø13
Pattes découpées type forgé

FOURCHE

Fourreaux 28 x 19
Tête à profil incliné

DIRECTION

Jeu de direction "LIGHTRACE"
Potence dural à serrage BTR
Cintre randonneur en dural gravé "M"
Gainage "MOTOBECANE"
Porte-bagages AV. "TOURING" avec support torche
Sacoche avant RANDONNEUR
Timbre e Course chromé sur jeu de direction

PEDALIER

Ensemble SR SAX 5TG, 30 x 40 x 50 dents
Pédales Course "ATOM 440" avec réflecteurs
Cale-pieds et cour roies

FREINS

Tirage central en dural
Leviers course en dural perforé

DERAILLEUR ET TRANSMISSION

Ensemble dérailleur CLUB et DRIVER
grande chape "HURET"
Roue-libre 5 vitesses 15 - 17 - 19 - 22 - 26

ROUES

Moyeux "NORMANDY" à blocage rapide
Jantes "RIGIDA" 13/20, 700C
Pneus de 700 x 25 "TOURING", réfléchissants
chambre à air anti crevaison
Garde-boue en dural, double tringlage training

SELLE

"TOURING"
Tige de selle en dural
Serrage de tige de selle BTR

DIVERS

Eclairage AV. et AR. à piles
Catadioptré
Totalisateur kilométrique avec compteur journalier
Trousse avec outillage
Bidon et porte-bidon chromé
Pompe luxe

DEVELOPPEMENTS

50 dents : 7,15 - 6,30 - 5,65 - 4,85 - 4,10 -
40 dents : 5,70 - 5,05 - 4,50 - 3,90 - 3,30 -
30 dents : 4,10 - 3,80 - 3,40 - 2,49 - 2,45 -

CADRE

Hauteur 500 - 535 -
 Mixte 2 tubes VITUS 172
 Haubans Ø 13
 Pattes découpées type forgé

FOURCHE

Fourreaux 28 x 19
 tête à profil incliné

DIRECTION

Jeu de direction "LIGHTRACE"
 Potence dural à serrage BTR
 Cintre randonneur en dural gravé "M"
 Gainage "MOTOBECANE"
 Porte-bagages AV. "TOURING" avec support torche
 Sacoche avant RANDONNEUR
 Timbre course chromé sur jeu de direction

PEDALIER

Ensemble SR SAX 5TG, 30 x 40 x 50 dents
 Pédales Course "ATOM 440" avec réflecteurs
 Cale-pieds et courroies

FREINS

Tirage central en dural
 Leviers Course double commande

DERAILLEUR ET TRANSMISSION

Ensemble dérailleur CLUB et DRIVER
 grande chape "HURET"
 Roue-libre 5 vitesses 15 - 17 - 19 - 22 - 26

ROUES

Moyeux "NORMANDY" à blocage rapide
 Jantes "RIGIDA" 13/20, 700C
 Pneus de 700 x 25 "TOURING", réfléchissants
 chambre à air anti crevaillon
 Garde-boue en dural, double tringlage training

SELLE

"TOURING"
 Tige de selle en dural
 Serrage de tige de selle BTR

DIVERS

Eclairage AV. et AR. à piles
 Catadioptré
 Totalisateur kilométrique avec compteur journa
 Trousse avec outillage
 Pompe luxe

DEVELOPPEMENTS

50 dents : 7,15 - 6,30 - 5,65 - 4,85 - 4,10 -
 40 dents : 5,70 - 5,05 - 4,50 - 3,90 - 3,30 -
 30 dents : 4,10 - 3,80 - 3,40 - 2,49 - 2,45 -

<div> <div></div> <div>AUCUNE POSSIBILITE DE SUPPLEMENT</div> </div> <div> <div></div> <div>EQUIPEMENT D'ORIGINE</div> </div>		C.42	C.51	C.7	T.D.F	S.P	C.C.2	P.A.1	C.T.3	C.T.M.3
REF										
	- CADRE - -----									
10	VITUS 979 - DURALINOX (Voir Tableau des Cotes)	1103	1017	●	-MINO- 735					
11	REYNOLDS 7/10° - sauf longerons (sur Mesure)									875
12	Pour Roues de 650 X 35 X 38 (sur Mesure)								380	380
13	9 Tubes COLOMBUS 6/10° (sur Mesure)	600	●	256			PATTES HURET 53	PATTES CAMPAGNOLO 353		
14	9 Tubes REYNOLDS 7/10° & Fourche (sur Mesure)							PATTES CAMPAGNOLO 507	PATTES FORGEES HURET 1100	
15	SUR MESURE	380	380		●	●	●	380	380	380
16	-RENFORT de HAUBANS- A partir de la Hauteur 64	80							80	
17	5 Tubes REYNOLDS 7/10° (sur Mesure)	●					300	400	750	

<div> <div></div> AUCUNE POSSIBILITE DE SUPPLEMENT </div>		C.42	C.51	C.7	T.D.F	S.P	C.C.2	P.A.1	C.T.3	C.T.M.3
<div> <div></div> EQUIPEMENT D'ORIGINE </div>										
REF	- FOURCHE - -----									
20	Fourreaux ronds tête Forgée Pattes CAMPAGNOLO Piste 1053							14		
21	Fourreaux REYNOLDS Piste et Pattes CAMPAGNOLO Piste 1053							74		
22										
23	Arrière & Base Droite CHROMEE	413	413		413		413	413	413	413
24	Fourche Entièrement CHROMEE	0	0		35		35	35	35	35
25	Haubans & Bases CHROMEES	413	413		413	413	413	413	413	
26										
27										

<div> <div></div> AUCUNE POSSIBILITE DE SUPPLEMENT </div>		EQUIPEMENT D'ORIGINE								
<div> <div></div> </div>		C.42	C.51	C.7	T.D.F	S.P	C.C.2	P.A.1	C.T.3	C.T.M.3
REF	-SERIE CAMPAGNOLO SUPER RECORD ROUTE-									
30	Jeu de Direction 4041	164	208	64	82					
31	Ensemble pédalier 4030 Plateaux 42 à 53 dents Manivelles 165-170-172,5-175- -180-	503	730	775	427					
32	Ensemble Freins 4061/1	624	652	439	●					
33	Moyeux P.F. 5 ou 6 vitesses 1034 sans RL.	154	149	-MINO- 57	●					
34	Ensemble Dérailleurs 4001 1052/1 et 1014	484	390	308	150					
35	Manettes à Braser	0	0		●					
36	Pédales 4021	614	602	404	386					
37	Tige de Selle 4051/1	142	142	142	●					

☒ AUCUNE POSSIBILITE DE SUPPLEMENT

☒ EQUIPEMENT D'ORIGINE

REF		C.42	C.51	C.7	T.D.F	S.P	C.C.2	P.A.1	C.T.3	C.T.M.3
	-SERIE CAMPAGNOLO- RECORD ROUTE- -----									
40	Jeu de Direction 1039	82	126	-MINO- 9	●		129			
41	Ensemble de Pédalier 1048 Plateaux 42 à 53 dents Manivelles 165-170-172,5-175-180	605	304	349	●		470			
42	Ensemble de freins SUPER RECORD 4061/1	624	652	439	●		695			
43	Moyeux P.F. 5 ou 6 vitesses 1034 sans RL.	154	149	-MINO- 57	●		243			
44	Ensemble de Dérailleurs 1020/A 1052/1 et 1014	375	281	200	●		422			
45	Manettes à Braser	0	0		●		0			
46	Ensemble de Dérailleur 1020/A 1052/1 et Passe Vitesses 1012/3	463	370		130		510			
47	Pédales SUPER LEGERES 1037/A	300	288	90	72		316		305	305

 AUCUNE POSSIBILITE DE SUPPLEMENT



 EQUIPEMENT D'ORIGINE

		C.42	C.51	C.7	T.D.F	S.P	C.C.2	P.A.1	C.T.3	C.T.M.3
REF										
48	Tige de Selle 1044	92	92	92			117			
49	Plateaux SUPER RECORD 753/A - 42 à 54 Dents	Pièce 8	Pièce 8	Pièce 8	Pièce 8		Pièce 8			
	- SERIE CAMPAGNOLO SUPER RECORD PISTE -									
50	Jeu de Direction 4141							210		
51	Ensemble de Pédalier 4130 Plateaux 44 à 53 dents Manivelles 165-170-172,5							1073		
52	Moyeux P.F 1036/2							228		
53	Pédales 4121	614	602	404	386		629	616	618	618
54	Tige de Selle 4051/1							178		
55										

☒ AUCUNE POSSIBILITE DE SUPPLEMENT

☒ EQUIPEMENT D'ORIGINE

		C.42	C.51	C.7	T.D.F	S.P	C.C.2	P.A.1	C.T.3	C.T.M.3
REF	- SERIE CAMPAGNOLO RECORD PISTE -									
60	Jeu de Direction 1040							129		
61	Ensemble de Pédalier 1050 Plateaux 44 à 53 Dents Manivelles 165-170-172,5							620		
63	Moyeux G.F 1036							278		
64	Pédales 1038	229	216	19			244	230	233	233
65	Tige de Selle 1044							128		
66										
67										

 AUCUNE POSSIBILITE DE SUPPLEMENT
 EQUIPEMENT D'ORIGINE

		C.42	C.51	C.7	T.D.F	S.P	C.C.2	P.A.1	C.T.3	C.T.M.3
REF										
	- SERIE DURA-ACE EX -									
70	Jeu de direction HP 7200	100	145	●	19		147			
71	Ensemble de pédalier DD FC 7200 - BB 7500 Plateaux 42 à 45 & 50 à 53 dents Manivelles 165-170-172,5-175	257	-MINO- 41	●	-MINO- 323		121			
72	Ensemble Freins RR 7200 BL 7200	185	214	●	-MINO- 372		256			
73	Moyeux 6 vitesses FH 7260	216	211	●	62		305			
74	Ensemble de Dérailleurs RD 7200 FD 7200 et SL 7200	177	82	●	-MINO- 146		223			
75	Tige de Selle D.A EX SP 7200	54	51	51	-MINO- 85		74			
76	Pédales D.D EX -Modèle PD 7200	210	198	●	-MINO- 17		225			
77	Chaine U.G CN 7100	92	92	92	92		93			

☒ AUCUNE POSSIBILITE DE SUPPLEMENT

☒ EQUIPEMENT D'ORIGINE

		C.42	C.51	C.7	T.D.F	S.P	C.C.2	P.A.1	C.T.3	C.T.M.3
REF	- SERIE SHIMANO 600 EX -									
80	JEU DE DIRECTION SHIMANO 600 EX - HP 6200	●	44	-MINO- 92	-MINO- 75	/	47	/	/	/
81	Ensemble de Pédalier SHIMANO 600 EX - Pas Français Modèle FC 6200- BB 6200 Plateaux 39 à 55 dents Manivelles 165 - 170	●	-MINO- 279	-MINO- 238	-MINO- 561	/	-MINO- 126	/	/	/
82	MOYEURS SHIMANO 600 EX P.F 6 Vitesses - 36 trous FH 6261	●	-MINO- 4	-MINO- 200	-MINO- 142	/	89	/	/	/
83	FREINS SHIMANO 600 EX- BR 6200 avec levier MOTOBECANE BL 6200	●	29	-MINO- 171	-MINO- 542	/	72	/	/	/
84	ENSEMBLE DERAILLEUR SHIMANO 600 EX - RD 6200 FD 6200 à collier SL 6200	●	-MINO- 86	-MINO- 163	-MINO- 309	/	47	/	/	/
85	ROUE LIBRE SHIMANO 600 EX 12 à 17 dents - 13 à 18 dents 13 à 21 dents - 13 à 23 dents 14 à 22 dents - 14 à 24 dents	●	0	0	0	/	0	/	/	/
86										
87										

<div> <div></div> <div></div> </div> AUCUNE POSSIBILITE DE SUPPLEMENT EQUIPEMENT D'ORIGINE		C.42	C.51	C.7	T.D.F	S.P	C.C.2	P.A.1	C.T.3	C.T.M.3
REF										
	- JEUX DE DIRECTION -									
90	MOTOBECANE						3		3	3
91	STRONGLIGHT D.8 (S.P)	121	165	21	39		168	168		
	ENSEMBLES DE PEDALIER									
100	Ensemble de pédalier STRONGLIGHT 107 - S.P - axe titane Plateaux 50- 52- 53 / 42.44.45 dts Manivelle 170 - 172,5 -	789	487	533	184		654			
101	STRONGLIGHT 105 Bis anodisé Noir Plateaux 37 à 53 dents Manivelles 165 - 170 - 172,5						117		250	250
102	T.A Triple Plateaux 5 vis Plateaux 26 à 52 dents Manivelles 165 - 170 - 172,5	138	-MINO- 152		-MINO- 433				136	136
103	STRONGLIGHT 106 axe titane Plateaux 50.52.53/ 42.44.45 dents Manivelles 170 - 172,5	642	341	386	37	78	507			
104	CAMPAGNOLO CYCLO CROSS 1048/4 Plateaux 46.47.48.49 dents Manivelles 165 - 170						716			

<div> <div></div> AUCUNE POSSIBILITE DE SUPPLEMENT </div>		C.42	C.51	C.7	T.D.F	S.P	C.C.2	P.A.1	C.T.3	C.T.M.3
<div> <div></div> EQUIPEMENT D'ORIGINE </div>										
REF										
	- <u>PLATEAUX</u> -									
110	T.A 5 Vis - 46 à 51 dents						0			
111	Ensemble pédalier T.A (piste) plateaux 46 - 48 - 50 Manivelles 165							153		
	- <u>PEDALES</u> -									
120	Course S.R 100 BL Anodisées Noires	13	●	-MINO- 183	-MINO- 200		28	14	17	17
121	MAILLARD 700 R.C	106	94	-MINO- 96	-MINO- 112		121		110	110
122	MAILLARD 700 R.A	117	105	-MINO- 86	-MINO- 104	0	132		121	121
123	Pédales "MAILLARD 700" à cages réduites	135	122	-MINO- 70	-MINO- 87	●		211		
124										


☒ AUCUNE POSSIBILITE DE SUPPLEMENT

☒ EQUIPEMENT D'ORIGINE

		C.42	C.51	C.7	T.D.F	S.P	C.C.2	P.A.1	C.T.3	C.T.M.3
REF										
	- GUIDONS -									
130	CINELLI Modèle 64 Giro d'ITALIA entraxe 40 Potence 1/A Largeur 80.90.100.110.12.130.	66	48	48			87	46		
131	CINELLI modèle 64 Giro d'ITALIA entraxe 40 Potence 1/RECORD Largeur 95.105.115.125.135.	121	102	102	55	●	141	100		
132	CINELLI modèle 66 CHAMPION DU MONDE entraxe 38.40. ou 42 Potence 1/A Largeur 80.90.100.110.120.130.	66	48	48	●		87	46		
133	CINELLI modèle 66 CHAMPION DU MONDE entraxe 38.40. ou 42 Potence 1/RECORD Largeur 95.105.115.125.135.	121	102	102	55	0	141	100		
134	CINELLI COURSE PISTE Modèle 67							39		
135	Potence Piste en DURAL Modèle 2/A - 100.110.120.130							24		
136	TRESSE Coton	0	0	0	0	0	●	●	0	0
137	DOUBLE COMMANDE								15	●

<div> <div></div> AUCUNE POSSIBILITE DE SUPPLEMENT </div>		C.42	C.51	C.7	T.D.F	S.P	C.C.2	P.A.1	C.T.3	C.T.M.3
<div> <div>●</div> EQUIPEMENT D'ORIGINE </div>										
REF										
	- SELLES -									
140	IDEALE 90 Cuir Rodée Main	98	98	13	-MINO- 13		129		128	128
141	IDEALE 92 Cuir Rodée Main	114	114	29	29		146		145	145
142	IDEALE 75 Cuir Rodée Main									106
143	COURSE COMPETITION	●	●	-MINO- 72	-MINO- 72		38	45		
144	UNICANITOR N° 3	82	82	-MINO- 3	-MINO- 3		114	120	113	113
145	COURSE CONCOR	85	85	●	●		117	124		
146	COURSE PRO. R.S	45	45	-MINO- 37	-MINO- 37	-MINO- 28	76	83	75	
147	COURSE PRO. SELLA ITALIA "TURBO"	75	75	-MINO- 9	-MINO- 9	●	107	113		

 AUCUNE POSSIBILITE DE SUPPLEMENT

 EQUIPEMENT D'ORIGINE

		C.42	C.51	C.7	T.D.F	S.P	C.C.2	P.A.1	C.T.3	C.T.M.3
REF	- TIGE DE SELLE -									
150	S.R "LAPRADE" C.T.P.5.	●	●	/	-MINO- 131	/	25	37	32	32
151	"SIMPLEX" S.L.5 0 26,6 4164 - A "PRO"	79	79	/	-MINO- 58	●	104	/	111	111
	- FREINS -									
160	WEINMANN SUPER CARRERA 400 (SP)	252	280	67	-MINO- 309	●	323	/	/	/
161	MAFAC CRITERIUM à tasseaux avec repose main complet	/	/	/	/	/	●	/	0	0
162										
163	TRESSE DE GUIDON BIKE RIBBON -CINELLI- (Fournie à l'équipe profession.) et Repose main	19	14	19	14	≡ 19	16	16	/	/
164										

<div> <div></div> AUCUNE POSSIBILITE DE SUPPLEMENT </div>		C.42	C.51	C.7	T.D.F.	S.P	C.C.2	P.A.1	C.T.3	C.T.M.3
<div> <div></div> EQUIPEMENT D'ORIGINE </div>										
REF	-MOYEUX-									
170	MAILLARD 700 P.F	28	23	-MINO- 173	-MINO- 116		117		109	109
171	PELISSIER 1000 P.F.	5		-MINO- 195	-MINO- 138		94		86	86
172	MAILLARD 700 professionnel	28	23	-MINO- 173	-MINO- 116		117			
173	MAXICAR G.F Avant 36 trous Arrière 36 ou 40 trous	448	444	217	295		537		529	529
174	MAILLARD 700 Piste							123		
175	Moyeux MAILLARD 700 HELICO MATIC 6 Vitesses	36	31	-MINO- 172	-MINO- 110	8	125			
176										
177										

 AUCUNE POSSIBILITE DE SUPPLEMENT

 EQUIPEMENT D'ORIGINE

		C.42	C.51	C.7	T.D.F	S.P	C.C.2	P.A.1	C.T.3	C.T.M.3
REF.	- JANTES -									
180	SUPER CHAMPION 58 (650)								4	4
181	RIGIDA								●	●
182	MAVIC Module E	25	18	4	4				8	8
183	SUPER CHAMPION PRESTIGE Anodisées Argent 28.32.36 trous	398	391	378	378	263	391	363		
184	ROUE Arrière 40 Rayons 650 C.T.3. - Version Cycle Camping								10	10
185	MAVIC S.S.C Bleues	660	654	640	640	525	654	626		
186	MAVIC S.S.C Noires -SP- 32.28 trous	660	654	640	640	525	654	626		
187	MAVIC G.P.4 -Noire -SP- 28.32 trous	136	129	115	115	●	129	100		

 AUCUNE POSSIBILITE DE SUPPLEMENT

 EQUIPEMENT D'ORIGINE

		C.42	C.51	C.7	T.D.F	S.P	C.C.2	P.A.1	C.T.3	C.T.M.3
REF	- BOYAUX -									
190	CLEMENT 70 (chambre latex)	57	57	●	-MINO- 106		39	6		
191	CLEMENT CRITERIUM 12 Bis	172	172	115	●	●				
192	CLEMENT Piste N° 3							183		
193	WOLBER Super Cross pour roue Avant						6			
194	WOLBER Piste							76		
195										
196										
197										

 AUCUNE POSSIBILITE DE SUPPLEMENT

 EQUIPEMENT D'ORIGINE

		C.42	C.51	C.7	T.D.F	S.P	C.C.2	P.A.1	C.T.3	C.T.M.3
REF	- PNEUS -									
200	650 X 35 X 38 à Flancs Translucides								-MINO- 41	- MINO- 41
201	WOLBER SUPER RANDONNEUR 650 Standard								-MINO- 17	-MINO- 17
202	ELAN T.S 700 X 22	22	22	-MINO- 37	-MINO- 138				-MINO- 9	-MINO- 9
203	CLEMENT GENTLEMAN 700 C	5	5	-MINO- 56	-MINO- 163				-MINO- 33	-MINO- 33
	- RAYONS -									
210	ACI et écrous	39	39	39	39		39	39	39	39
211										
219	- ROUE LIBRE - MAILLARD 700 - HELICO-MATIC 13 à 26 dents - 6 vitesses	36	-MINO- 17	-MINO- 13	-MINO- 81	-MINO- 60			19	19



AUCUNE POSSIBILITE DE SUPPLEMENT



EQUIPEMENT D'ORIGINE

C.42

C.51

C.7

T.D.F

S.P

C.C.2

P.A.1

C.T.3

C.T.M.3

REF		C.42	C.51	C.7	T.D.F	S.P	C.C.2	P.A.1	C.T.3	C.T.M.3
220	MAILLARD 700 COMPACT - 7 Vitesses Départ 12 X 13 - 13 X 14 - 13 X 15 - jusqu'à 21 dents	32	-MINO- 20	-MINO- 17	-MINO- 85	-MINO- 64				
221	SHIMANO DURA ACE EX - Pignon vissé 12- 13 et 14 dents et de 13 à 26 dents									
222	ATOM 6 vitesses	24	-MINO- 28		-MINO- 93					
223	MAILLARD 700 5 vitesses	48	-MINO- 5		-MINO- 70		31		31	31
224	MAILLARD 700 6 vitesses	54			-MINO- 64		37		37	37
225	MAILLARD 700 OR 6 vitesses	68	14	18	-MINO- 52	-MINO- 31	50		50	50
226	MAILLARD SPRINT 6 vitesses départ 12 dents	102	47	52	-MINO- 20		84		84	84
227	MAILLARD DURAL (Corps acier et 2 premiers pignon acier) 6 vitesses - Départ 13 dents	160	106	110	36		143		143	143
228	Pignon fixe 14- 15 ou 16 dents									



AUCUNE POSSIBILITE DE SUPPLEMENT



EQUIPEMENT D'ORIGINE

C.42

C.51

C.7

T.D.F

S.P

C.C.2

P.A.1

C.T.3

C.T.M.3

REF

- CHAINES -

230

SEDISPORT

0



0

- ENSEMBLE de DERAILLEURS -

240

HURET success - Titane et Alu
Forgé Spécial Compétition

263

170

38

-MINO-

65

310

241

SIMPLEX SLJ 6000
Fixation à collier

96

0

74

-MINO-

-MINO-

220



143

- DERAILLEUR -

250

Arrière CAMPAGNOLO SUPER RECORD
4001

113

251

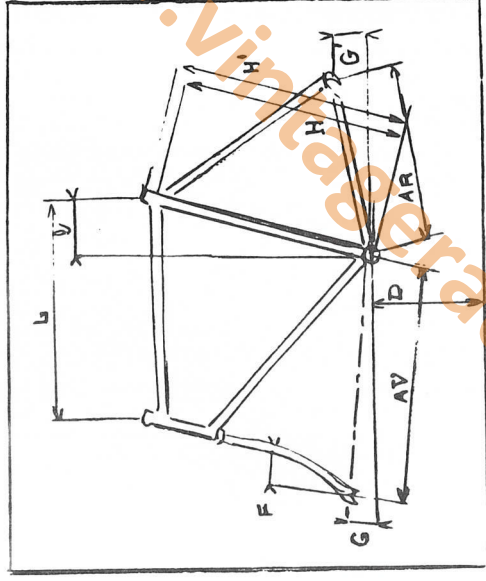
Arrière CAMPAGNOLO RECORD Route
1020/A avec
Passe Vitesse 1012/3

307

252

<div> <div></div> AUCUNE POSSIBILITE DE SUPPLEMENT </div>		C.42	C.51	C.7	T.D.F	S.P	C.C.2	P.A.1	C.T.3	C.T.M.3
<div> <div></div> EQUIPEMENT D'ORIGINE </div>										
REF	- MANETTES -									
260	De Dérailleurs sur Tube Inférieur à Collier								0	0
270	- GAINÉ - De Freins DURAL - C.L.B	13	13	13	13	13	13			
	- PORTE-BAGAGES -									
280	RAID pour Roues 650 Avant et Arrière avec sacoches								260	260
281	- ARRIERE -								25	25
	- ECLAIRAGE -									
290	Classique C.T.3 Dynamo à l'arrière Projecteur SOUBITEZ G.775 sur Porte-bagages AV et Feu AR								54	54

Tableau des cotes
correspondant aux différentes hauteurs de cadres



H* hauteur totale)	H	L	AV	AR	ℓ	G et G'	F	CHASSE	Poids fourche comprise
504	490	530	585	408	126	67,5	40	70	1613
514	500	530	585	"	129	"	"	"	1632
524	510	530	585	"	132	"	"	"	1652
534	520	540	590	"	135	"	"	66	1671
544	530	540	590	"	138	"	"	"	1691
554	540	540	590	"	141	"	"	"	1710
564	550	560	590	"	151	"	"	58	1730
574	560	560	590	"	154	"	"	"	1749
584	570	560	590	"	157	"	"	"	1769
594	580	570	595	"	160	"	"	55	1788
604	590	570	595	"	163	"	"	"	1808
614	600	570	595	"	166	"	"	"	1827

270mm au sol en fonction de G et G' à 67,5

Poids en grammes : il y a lieu d'ajouter environ 306grs pour 3 passe-gai-à, vis porte-bidon, stop-câbles, supports manettes de dérailleurs et supports de chaîne

TAILLES PROPOSEES SUR VELOS SERIE (MONTAGE A LA CARTE)

GRACE A SON ATELIER DE MONTAGE A LA CARTE MOTOBECANE PEUT VOUS PROPOSER DES
TAILLES SUPPLEMENTAIRES A CELLES DE LA SERIE NORMALE EN UTILISANT DES CADRES
SPECIFIQUES A L'EXPORT.

CES BICYCLETTES PEUVENT ETRE MONTEES SUR DEMANDE DANS UN DELAI DE 3 A 4 SEMAINES,
MOYENNANT UN SUPPLEMENT DE 150 FR.

TAILLES COMPLEMENTAIRES

	495	565	610	620	635
D21					●
DM21		●			
CT3			●		
TR11	●				●
TR2					●
TR2M		●			
MC11				●	

NB : La Hauteur 610 du "C.T.3" est réalisée avec les tubes VITUS 181

5 Janvier 1981

B I C Y C L E T T E A L A C A R T E

TARIF DE BASE

DETAIL SUGGERE T.T.C

C.T.3	CYCLO TOURISTE HOMME	1.880 -
C.T.M.3	CYCLO TOURISTE DAME	1.930 -
P.A.1	PISTE	1.335 -
C.C.2	CYCLO CROSS	2.300 -
C.42	COURSE	2.450 -
C.51	COURSE	3.250 -
C.7	COURSE	4.950 -
S.P	COURSE	5.550 -
T.D.F	COURSE	6.410 -

LES PRIX CI-DESSUS SONT A MAJORER DE 150 Frs POUR MONTAGE A LA CARTE.

MOTOBECANE

SIEGE SOCIAL
16, rue Lesault - 93502 PANTIN
Tél. : 843.93.41

Toute la correspondance doit être adressée : BOITE POSTALE N° 202 - 93502 PANTIN

